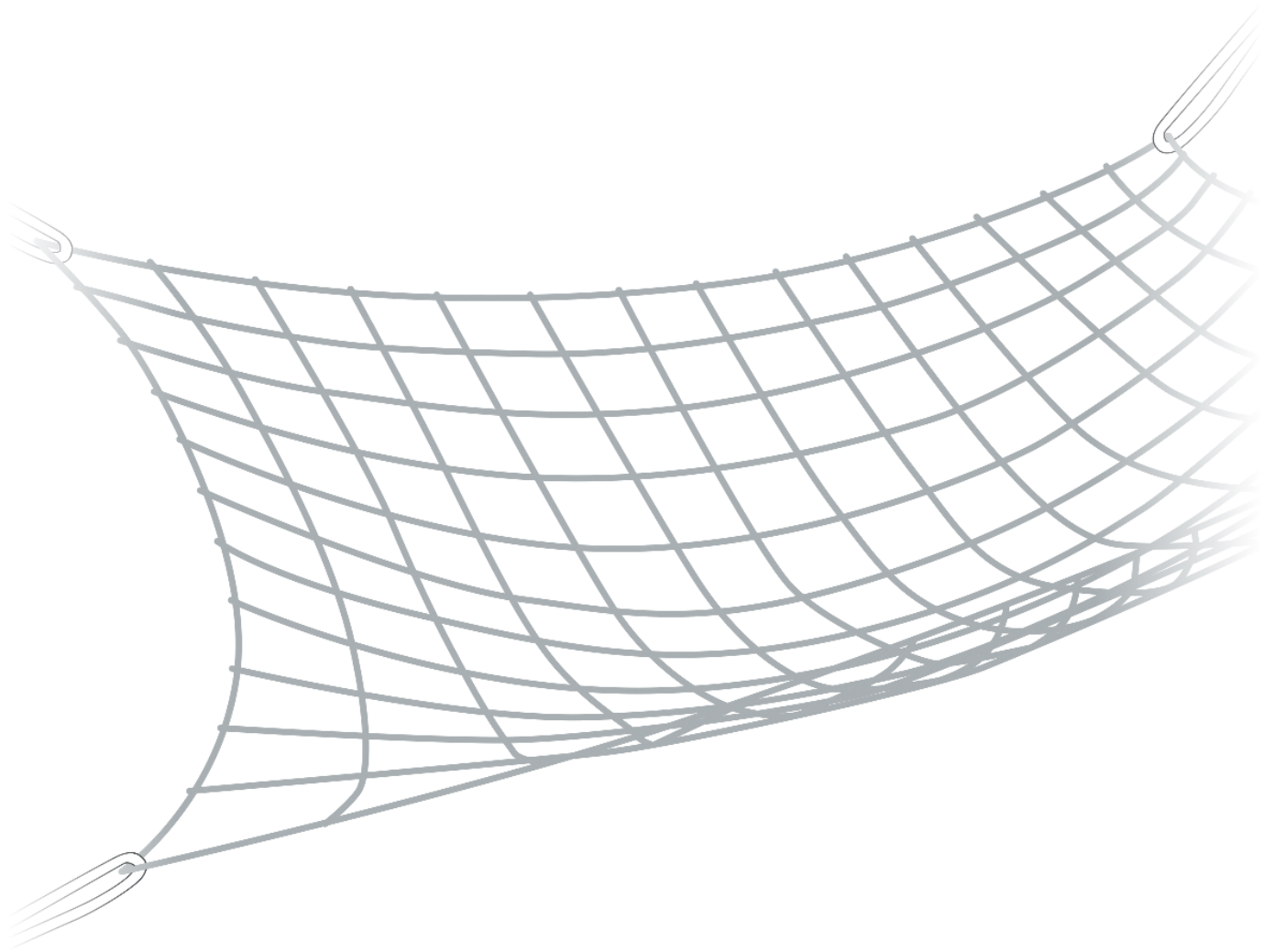


# HAIDIG®

Kindergartenbedarf – Therapiebedarf – Befestigungslösungen



## Kletternetz

Maximallast 200 kg

*Damit's sicher ist!*

### HAIDIG OHG

🏠 Oberste-Wilms-Straße 23 – 44309 Dortmund

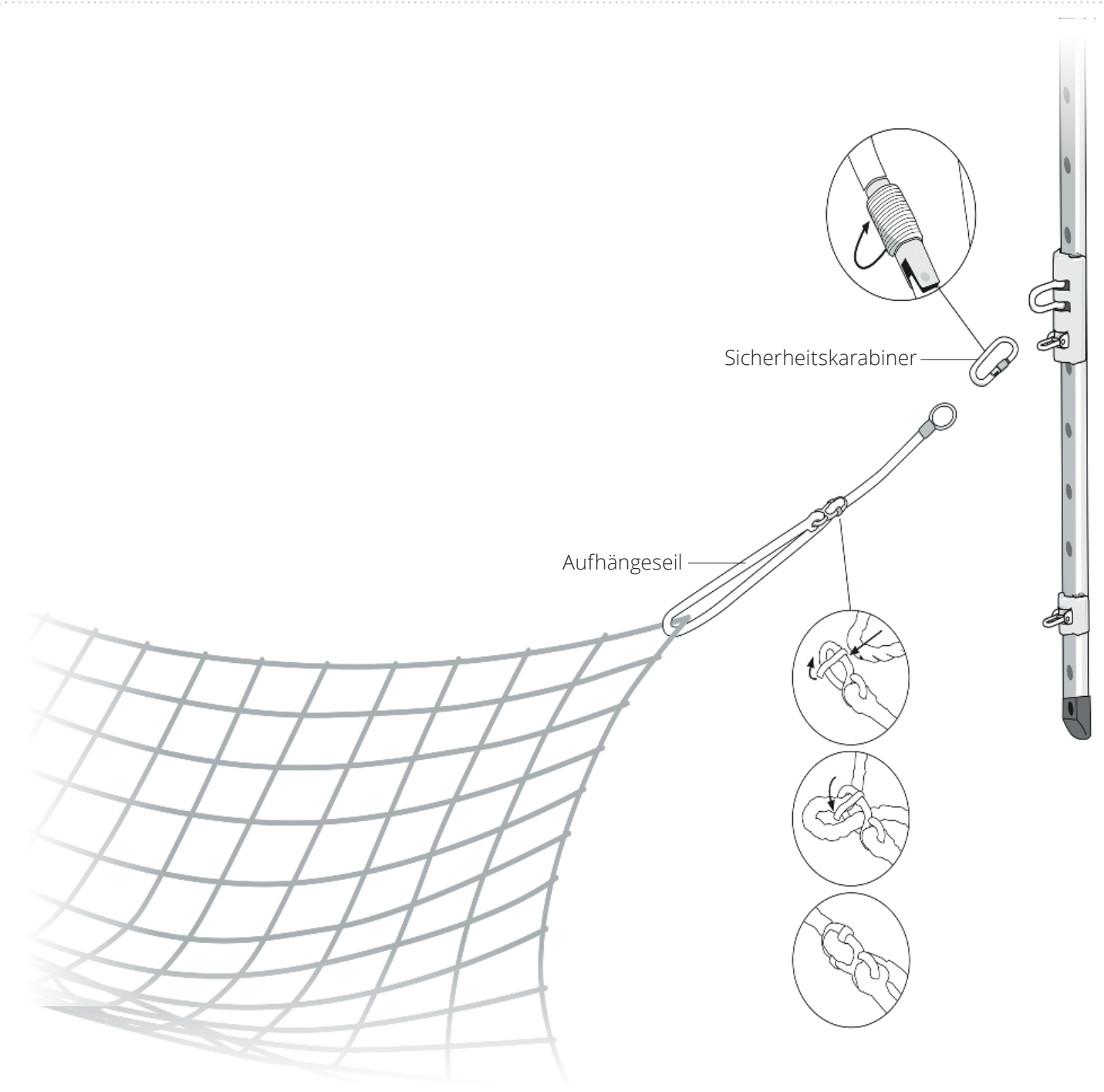
☎ +49 (0)231 91 28 156

📠 +49 (0)231 91 28 157

@ info@haidig.de

🌐 www.haidig.de

🛒 www.kindergartenbedarf-haidig.de



Aufhängeseil

Sicherheitskarabiner



**Sicherheitshinweis:**

Achten Sie bitte auf eine fachgerechte Montage und verwenden hierfür nur Originalteile des Herstellers!  
Prüfen Sie vor jedem Gebrauch alle mechanischen Teile auf ihre Festigkeit.

# Herstellerinformation

## Kletternetz

**Hersteller:**  
HAIDIG® OHG  
Amtsgericht Dortmund  
HRA 16342

**Artikelnummer:** 112500

### **Sicherheitshinweise:**

**Produkt nur mit ausreichendem Fallschutz und unter Aufsicht bzw. Anweisung von geschultem Fachpersonal einsetzbar.**

Bitte angemessene Kleidung, wie Sportkleidung, Turnschuhe o. Ä. tragen und Uhren sowie Schmuck (Ringe, Halsketten, Armreifen, Ohrringe, Piercings o. Ä.) ablegen.

<b>Maximallast</b>	200 kg
<b>Größe</b>	ca. 300 x 250 cm
<b>Eigengewicht</b>	ca. 12,4 kg
<b>Material</b>	16 mm PP-Seil, Hanffarben, weichgeschlagen, Maschenweite 25 cm nach DIN 1175
<b>Zubehör</b>	inkl. 4 Aufhängeseile (je 1 – 2 m), mit Stellacht und 4 Sicherheitskarabiner

### **Einsatzmöglichkeiten:**

In Kindergärten und Kindertagesstätten, Familienzentren, ergo- und physiotherapeutischen Praxen, Frühförderstellen, Ganztagschulen, sowie in der Integrations- und Behindertenarbeit.

### **Anwendungsmöglichkeiten:**

Das Kletternetz kann an einem Wand- und / oder Deckenaufhängungssystem an **zwei, vier** oder **mehr** Punkten aufgehängt werden (empfohlen wird unser HAIDIG® T-Schienensystem).

### **Beurteilungskriterien:**

- Förderung und Verbesserung der gesamten vestibulären Wahrnehmung
- Förderung der kinästhetischen / propriozeptiven Wahrnehmung (Stellungs-, Kraft- und Bewegungssinn)
- Förderung der Bewegungsplanung – der Körperkoordination
- Förderung der haptischen (taktilen) Wahrnehmung
- Aufbau des Muskeltonus / Muskelanspannung.

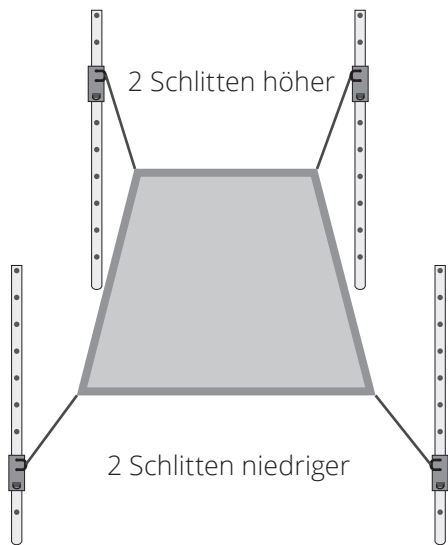
### **Pflege und Reinigung:**

Das Produkt kann mit Wasser und einer Seifenlösung gereinigt werden.

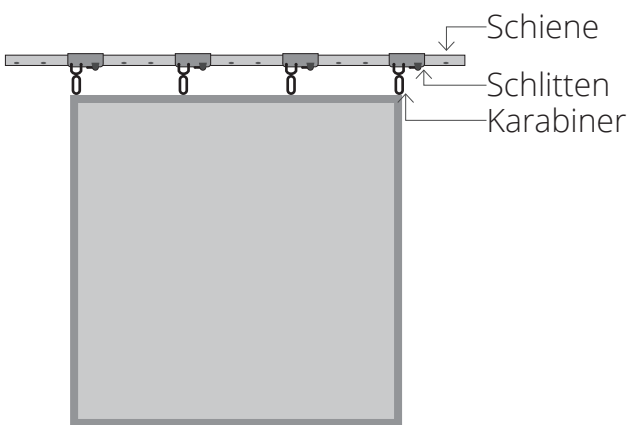
Bitte vermeiden sie eine extreme, mechanische Reinigung, diese kann zur Beeinträchtigung des Oberflächenmaterials führen. Desinfektion bitte ausschließlich mit alkoholbasierten Desinfektionsmitteln (Ethanol / Propanol). Die Verwendung anderer Substanzklassen können zu irreversiblen Beschädigungen der Oberfläche und des Materials führen. Verwenden Sie keine Lösungsmittel! Netz ist nur in Turnschuhen oder Socken zu betreten.

Vor dem Zusammenfalten muss das Netz richtig trocken sein, sonst kommt es zur Stockfleck-Bildung.

# Anwendungsbeispiele



- 1. Mit der 4-Pkt.-Wandaufhängung**  
· eine Veränderung des Neigungswinkels



- 2. HAIDIG® Decken-T-Schienensystem**  
· verschiedene Kletterwände schaffen

