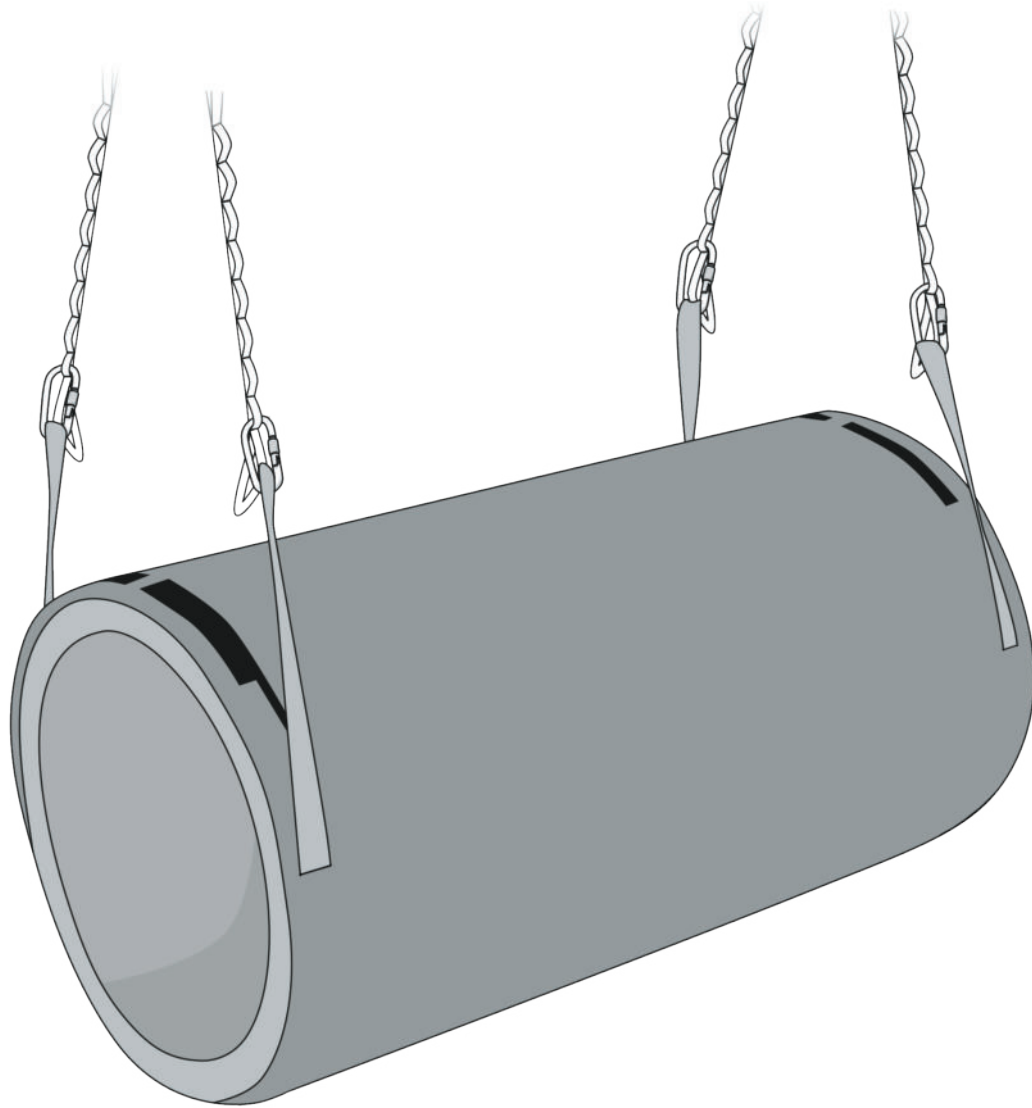


HAIDIG®

Kindergartenbedarf – Therapiebedarf – Befestigungslösungen



Motorikrolle

Maximallast 150 kg

Damit's sicher ist!

HAIDIG OHG

🏠 Oberste-Wilms-Straße 23 – 44309 Dortmund

☎ +49 (0)231 91 28 156

📠 +49 (0)231 91 28 157

@ info@haidig.de

🌐 www.haidig.de

🛒 www.kindergartenbedarf-haidig.de

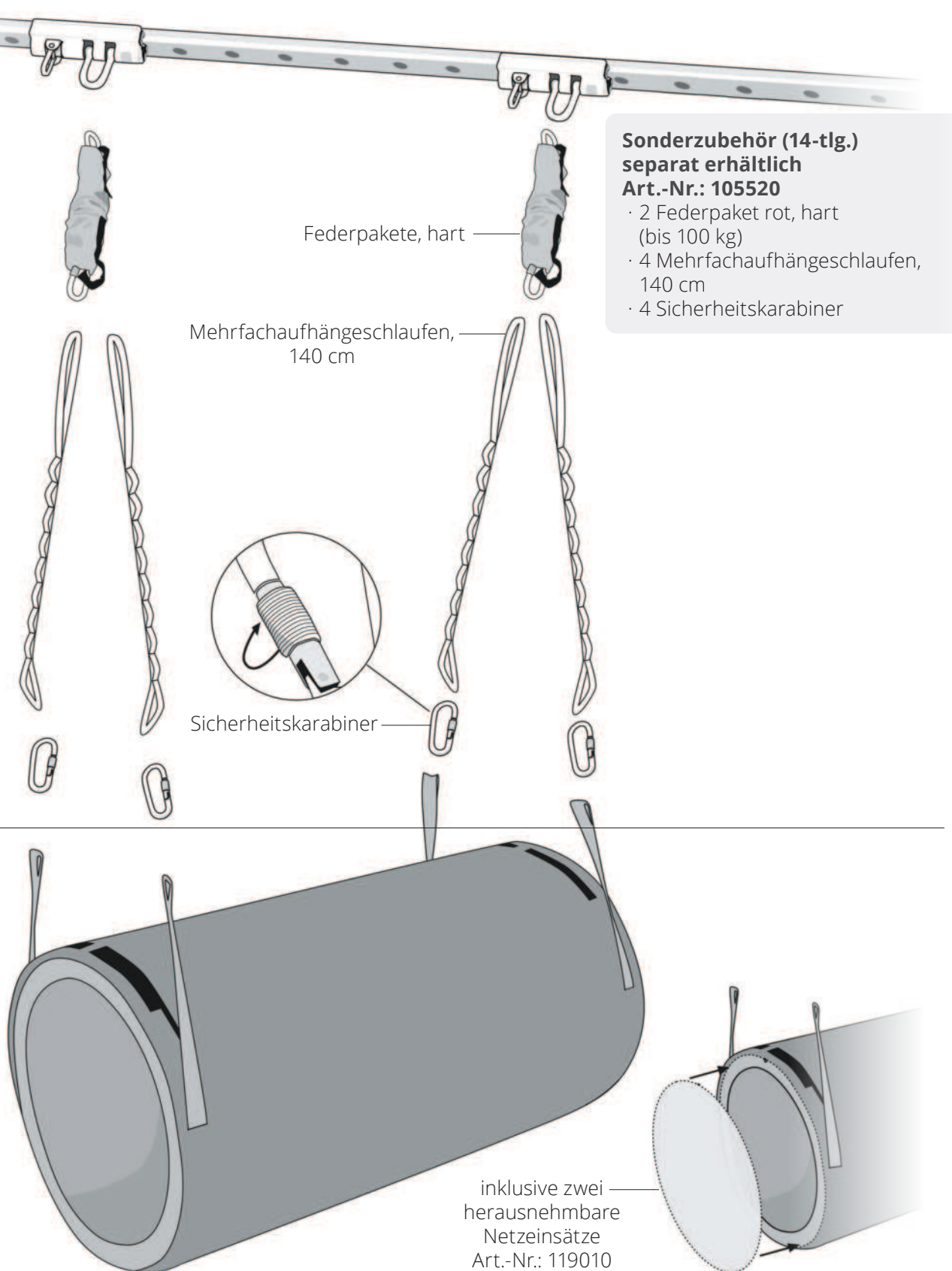
**Sonderzubehör (14-tlg.)
separat erhältlich
Art.-Nr.: 105520**

- 2 Federpakete rot, hart
(bis 100 kg)
- 4 Mehrfachaufhängeschlaufen,
140 cm
- 4 Sicherheitskarabiner

Federpakete, hart

Mehrfachaufhängeschlaufen,
140 cm

Sicherheitskarabiner



inklusive zwei
herausnehmbare
Netzeinsätze
Art.-Nr.: 119010



Sicherheitshinweis:

Achten Sie bitte auf eine fachgerechte Montage und verwenden hierfür nur Originalteile des Herstellers! Prüfen Sie vor jedem Gebrauch alle mechanischen Teile auf ihre Festigkeit.

Herstellerinformation

Motorikrolle

Hersteller:
HAIDIG® OHG
Amtsgericht Dortmund
HRA 16342

Artikelnummer: 119010

Sicherheitshinweise:

Produkt nur mit ausreichendem Fallschutz und unter Aufsicht bzw. Anweisung von geschultem Fachpersonal einsetzbar.

Bitte angemessene Kleidung, wie Sportkleidung, Turnschuhe o. Ä. tragen und Uhren sowie Schmuck (Ringe, Halsketten, Armreifen, Ohrringe, Piercings o. Ä.) ablegen.

Maximallast	150 kg
Größe	ø ca. 60 x 115 cm, Innen ø 50 cm
Eigengewicht	ca. 14 kg
Material	fester Planenstoff, Multiplexringe mit festem Schaumstoff, innen Röhre komplett mit Schaumstoff gepolstert
Zubehör	inkl. 2 Netzeinsätze, können per Reißverschluss eingesetzt werden

Einsatzmöglichkeiten:

In Kindergärten und Kindertagesstätten, Familienzentren, ergo- und physiotherapeutischen Praxen, Frühförderstellen, Ganztagschulen, sowie in der Integrations- und Behindertenarbeit.

Anwendungsmöglichkeiten:

Die Motorikrolle kann an einem Deckenaufhängungssystem an **vier** oder **zwei** Punkten aufgehängt werden (empfohlen wird unser HAIDIG® T-Schienensystem).

Beurteilungskriterien:

- Vielseitige Einsatz- und Anwendungsmöglichkeiten
- Läd zum balancieren, rollen, durchkriechen, entspannen ein
- Gleichgewichtsübungen, Tonusregulation, Arbeit mit der Schwerkraft
- „Waschtrommel“ mit optionalen Netzeinsätzen und taktilem Material
- Einsetzbar in der Ergotherapie und der Psychomotorik gleichermaßen
- Förderung der Körperkoordination

Pflege und Reinigung:

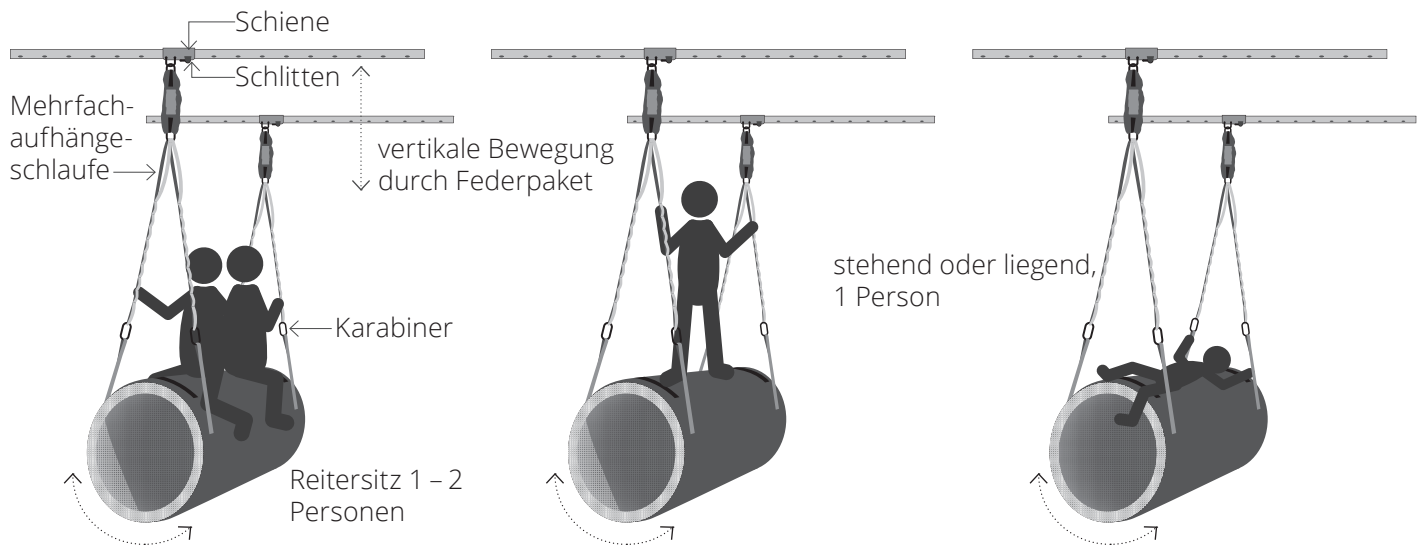
Planenstoff ist ein robustes und unempfindliches Material. Trockener Schmutz lässt sich leicht herausbürsten. Bei stärkeren Verschmutzungen kann mit Wasser und einer Seifenlösung vorgereinigt werden. Bitte vermeiden sie eine extreme, mechanische Reinigung, diese kann zur Beeinträchtigung des Oberflächenmaterials führen. Desinfektion bitte ausschließlich mit alkoholbasierten Desinfektionsmitteln (Ethanol / Propanol). Die Verwendung anderer Substanzklassen können zu irreversiblen Beschädigungen der Oberfläche und des Materials führen. Verwenden Sie keine Lösungsmittel!

Wichtig:

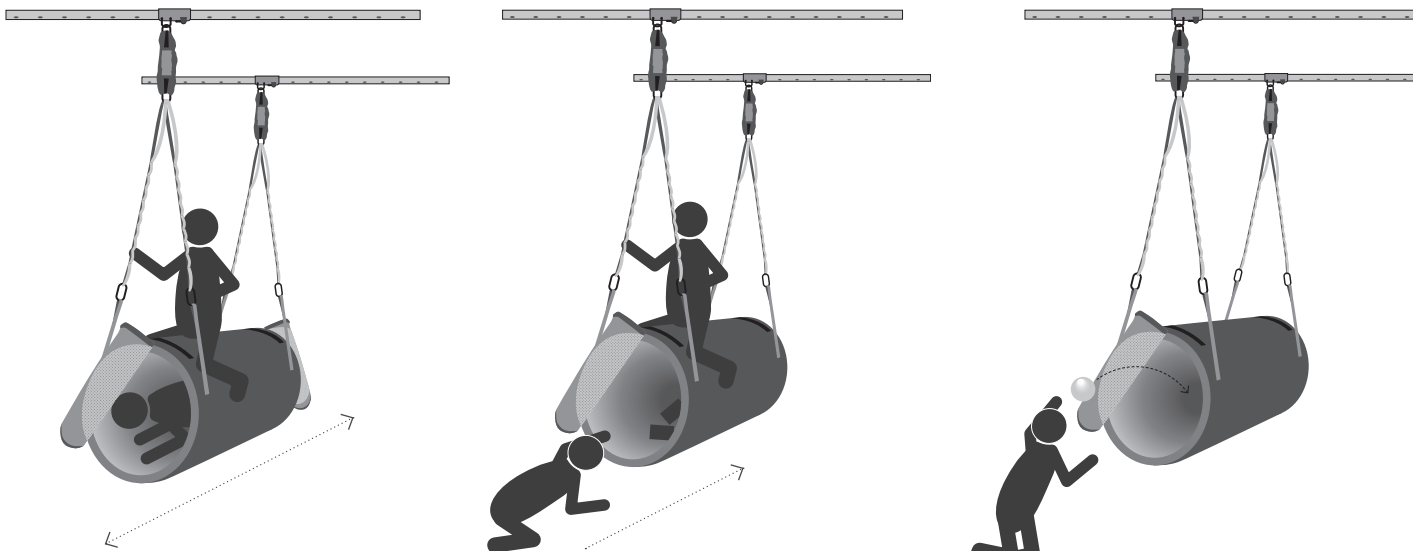
- Bitte immer alle Gurtenden für die horizontale Aufhängung verwenden.
- Nie senkrecht an nur zwei Gurten aufhängen.
- Immer so aufhängen, dass der Schriftzug am Rand „OBEN“ auch nach oben zeigt. Anderenfalls wird ein Ausreißen der Aufhängegurte begünstigt.

Anwendungsbeispiele

HAIDIG® Decken-T-Schienensystem mit 2-Pkt.-Deckenaufhängung



Spielideen



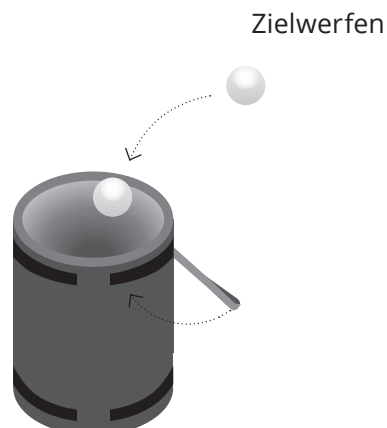
beide Seitenwände sind geöffnet und Kinder können durch die Motorikrolle durchkrabbeln

Nur eine Seitenwand ist geöffnet, ein Kind krabbelt hinein, sammelt z.B. Kirschkerne ein und krabbeln rückwärts wieder heraus.

Nur eine Seitenwand ist geöffnet, so kann man mit Bällen Ziel-Werfen üben.

Spielideen am Boden

Beim Einsatz am Boden oder bei Nichtbenutzung, bitte die roten Aufhängeschleifen vom Karabiner und der Mehrfachaufhängeschleifen befreien und diese an die Rolle sauber anketten. Dann kann die Motorikrolle für andere Spiele genutzt werden.



Waschtrommel

Motorikrolle mit Kirschkerne oder Jongliertüchern bestücken. Kind legt sich in die Rolle, beide Netze schließen und Rolle leicht hin und her bewegen. Fördert Eigenwahrnehmung.

